



STATISTIČKI BILTEN SARAJEVSKE BERZE – BURZE VRIJEDNOSNIH PAPIRA JANUAR 2007. GODINE

Najuspješniji mjesečni promet na Sarajevskoj berzi – burzi.

PROMET OD 163 MILIONA KM U JANUARU OVE GODINE VEĆI JE OD UKUPNOG PROMETA U PRVIH PET MJESECI 2006. GODINE.

U januaru 2007. godine na Sarajevskoj berzi ostvaren je ukupan promet od 163.884.371 KM, što čini 83,92% od ukupnog prometa koji je ostvaren na BH berzama. U sklopu 17.405 transakcija prometovano je 6.131.109 dionica. Prosječni promet po danu trgovine u januaru iznosio je 7.804.018 KM.

Na tržištu Kotacije fondova ostvaren je promet u iznosu od 31.265.389 KM ili 19,08% od ukupno ostvarenog prometa na tržištu Sarajevske berze. Na ovom segmentu tržišta prometovano je ukupno 2.145.341 dionica. Najveći promet na Kotaciji ostvaren je dionicama emitenta IF „Big Invest.gr.“ d.d. Sarajevo u iznosu od 7.103.189,88 KM, uz mjesečni porast kursa od 38,19%. Na drugom mjestu po prometu nalazi se emitent IF „Mi Group“ d.d. Sarajevo sa ostvarenim prometom od 5.658.704,80 KM i porastom vrijednosti dionica od 36,58%. Dionicama emitenta IF „Prof Plus“ d.d. Sarajevo, koje su u januaru doživjele porast vrijednosti od 26,45%, trgovano je u obimu od 4.004.163,20 KM.

Promet na Slobodnom tržištu iznosio je 120.153.634 KM ili 73,32% od ukupno ostvarenog prometa. Najveći promet na Slobodnom tržištu u januaru ostvaren je sa dionicama emitenta „ABS banka“ d.d. Sarajevo u iznosu od 46.938.394,47 KM. Na drugom mjestu po ostvarenom prometu nalazi se emitent „JP Elektroprivreda BiH“ d.d. Sarajevo sa iznosom od 9.037.926,40 KM. Treće i četvrto mjesto zauzimaju „Fabrika duhana Sarajevo“ d.d. Sarajevo sa prometom od 7.684.443,65 KM, te „BH Telecom“ d.d. Sarajevo sa ostvarenim prometom u iznosu od 5.881.729,25 KM. Veliko interesovanje investitora vladalo je i za dionicama emitenta „JP Elektroprivreda HZHB“ d.d. Mostar, čijim se dionicama trgovalo u iznosu od 5.239.414,54 KM.

U januaru 2007. godine Sarajevskoj berzi prijavljene su 3 blokovske transakcije ukupne vrijednosti od 10.299.660 KM, što čini 6,28% od ukupnog prometa.

Indexi Sarajevske berze su i u januaru nastavili trend rasta, tako da je kod indeksa investicijskih fondova BIFX-a zabilježen porast vrijednosti od 31,88%. Sličan porast zabilježen je i kod glavnog indeksa Sarajevske berze – SASX-10, čija je vrijednost porasla za 30,69% u odnosu na prethodni mjesec.

U januaru 2007. godine najveći promet ostvaren je od strane brokerske kuće „Eurohaus“ Sarajevo u iznosu od 65.958.212,67 KM. Slijede „Hypo-Alpe-Adria-Vrijednosnice“ Sarajevo sa 53.399.703,86 KM i „VGT Broker“ Visoko sa 48.762.843,98 KM. Prvo mjesto po broju zaključenih transakcija na tržištu SASE zauzima „Raiffeisen Brokers“ Sarajevo, nakon čega slijede „Eurohaus“ Sarajevo sa 4.398 sklopljenih transakcija i „VGT Broker“ Visoko sa 4.057 transakcija.

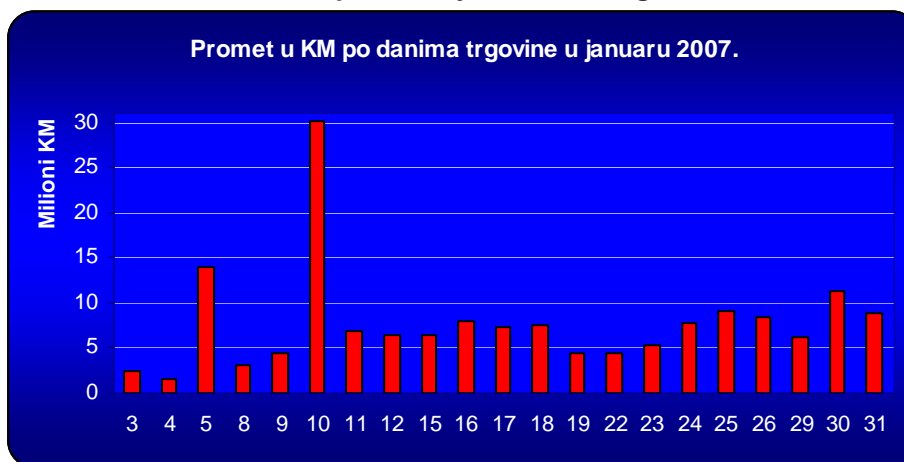
Udio SASE u ukupnom prometu u BiH u januaru 2007. godine

	Promet na SASE	Promet u BiH	% SASE u BiH
Promet (KM)	163.884.371 KM	195.277.530 KM	83,92%

Promet po danima trgovanja

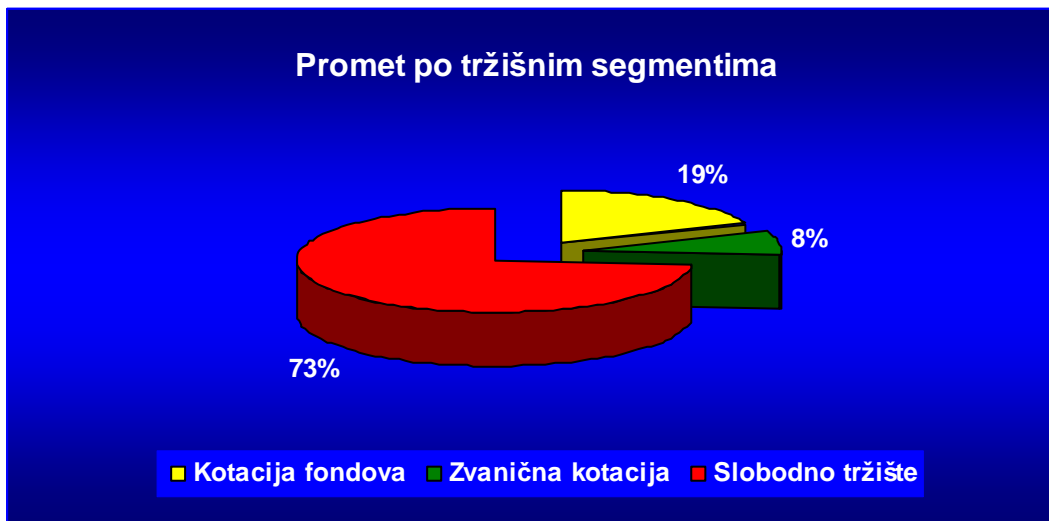
Datum	Trgovanih dionica	Promet (KM)	Broj transakcija
3.	85.197	2.433.693	328
4.	81.188	1.581.551	476
5.	136.505	14.038.827	517
8.	125.602	3.060.272	552
9.	141.482	4.380.944	596
10.	211.485	30.211.888	902
11.	262.660	6.938.711	848
12.	256.449	6.488.870	936
15.	271.427	6.347.512	791
16.	437.136	7.904.619	1.077
17.	282.703	7.316.153	892
18.	415.010	7.480.331	882
19.	258.132	4.352.827	773
22.	204.485	4.454.244	771
23.	253.026	5.394.624	774
24.	235.753	7.713.911	845
25.	499.243	9.188.705	939
26.	531.534	8.453.413	968
29.	385.057	6.092.392	1.018
30.	560.288	11.215.971	1.240
31.	496.747	8.834.914	1.280
Ukupno	6.131.109	163.884.371	17.405
Dnevni prosjek	291.957	7.804.018	828

Ostvareni promet u januaru 2007. godine



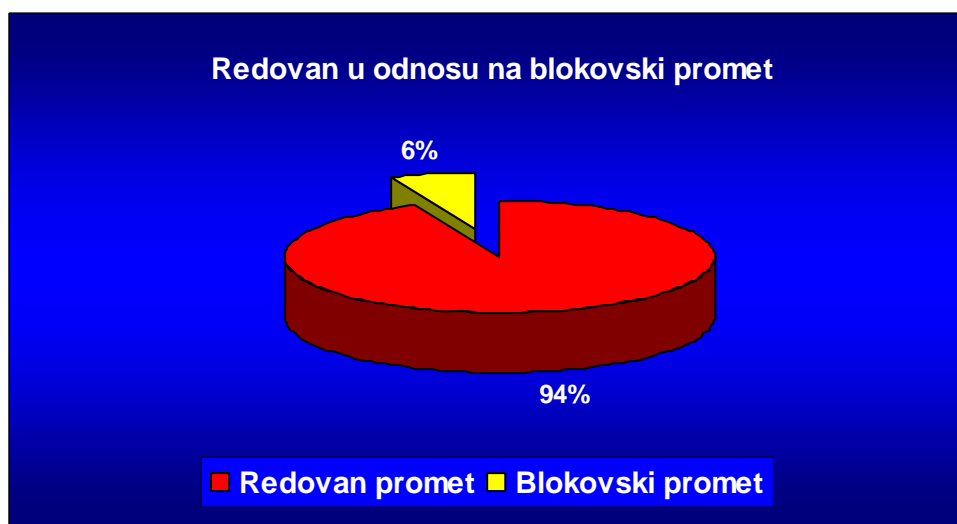
Promet po tržišnim segmentima

Pokazatelj	Kotacija fondova	%	Zvanična kotacija	%	Slobodno tržište	%
Promet (KM)	31.265.389 KM	19,08%	12.465.348 KM	7,61%	120.153.634 KM	73,32%
Promet (dionice)	2.145.341	34,99%	378.407	6,17%	3.607.361	58,84%
Broj transakcija	6.873	39,49%	1.067	6,13%	9.465	54,38%



Redovne i blokovske transakcije

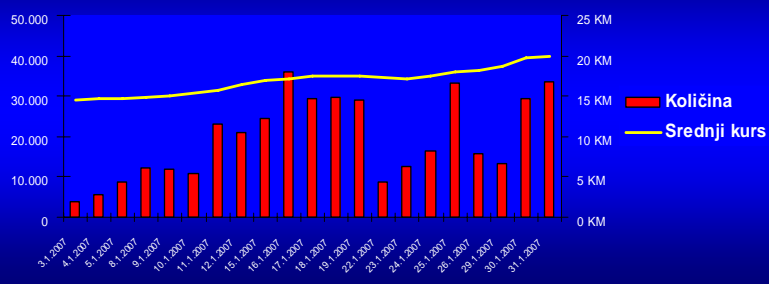
Pokazatelj	Redovan promet	%	Blokovski promet	%	Ukupno
Promet (KM)	153.584.711 KM	93,72%	10.299.660 KM	6,28%	163.884.371 KM
Promet (dionice)	5.747.309	93,74%	383.800	6,26%	6.131.109



Emitenti na Kotaciji fondova sortirani po prometu za januar 2007. godine

Naziv IF-a	Broj transakcija	Promet	Broj trgovanih dionica	Mjesečna promjena kursa
IF BIG Invest d.d. Sarajevo	1.624	7.103.189,88 KM	408.052	38,19%
IF MI Group d.d. Sarajevo	844	5.658.704,80 KM	408.855	36,58%
IF Prof Plus d.d. Sarajevo	481	4.004.163,20 KM	346.333	26,45%
IF Fortuna fond d.d. Bihać	767	3.030.389,14 KM	193.343	38,82%
IF CROBIH Fond d.d. Mostar	404	2.369.487,04 KM	116.266	41,48%
IF Prevent Invest d.d. Sarajevo	306	1.972.182,84 KM	68.804	26,48%
IF Bosfin d.d. Sarajevo	596	1.715.841,86 KM	177.842	20,34%
IF Herbos fond d.d. Mostar	326	1.526.978,62 KM	76.979	50,50%
IF Naprijed d.d. Sarajevo	592	1.447.375,11 KM	97.016	23,02%
IF Bonus d.d. Sarajevo	381	1.418.896,70 KM	122.897	13,73%
IF Eurofond-1 d.d. Tuzla	539	995.988,33 KM	127.615	-1,22%
Ukupno IF-ovi	6.860	31.243.197,52 KM	2.144.002	

Kurs i trgovana količina za januar 2007. godine - BIGFRK3



IF „Big Invest. gr.“ d.d. Sarajevo

Simbol: BIGFRK3

Broj emitovanih VP: 10.633.509

Nominalna vrijednost: 25,70 KM

Januar 2007. godine

Promet ostvaren: 7.103.189,88 KM

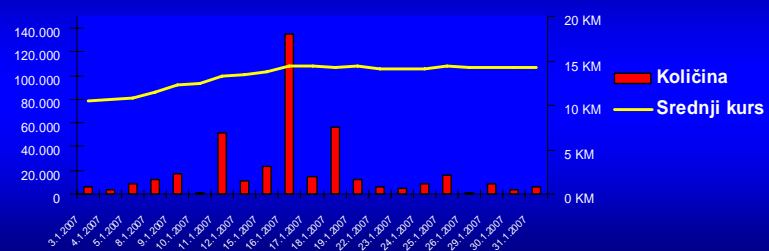
Trgovanih dionica: 408.052

Transakcija: 1.624

Početna cijena: 14,30 KM

Posljednja cijena: 20,01 KM

Kurs i trgovana količina za januar 2007. godine - MIGFRK2



IF „Mi Group“ d.d. Sarajevo

Simbol: MIGFRK2

Broj emitovanih VP: 4.890.952

Nominalna vrijednost: 24,20 KM

Januar 2007. godine

Promet ostvaren: 5.658.704,80 KM

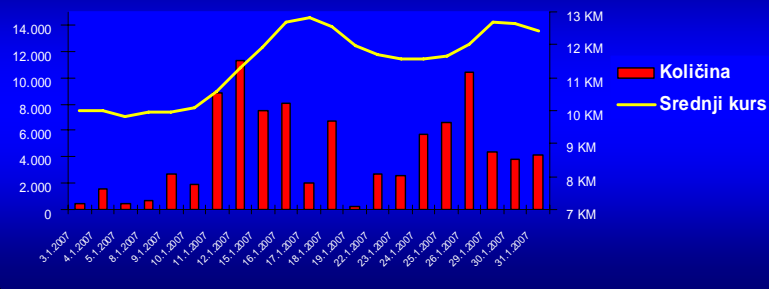
Trgovanih dionica: 408.855

Transakcija: 844

Početna cijena: 10,30 KM

Posljednja cijena: 14,30 KM

Kurs i trgovana količina za januar 2007. godine - PRPFRK1



IF „Prof Plus“ d.d. Sarajevo

Simbol: PRPFRK1

Broj emitovanih VP: 5.066.535

Nominalna vrijednost: 94,90 KM

Januar 2007. godine

Promet ostvaren: 4.004.163,20 KM

Trgovanih dionica: 346.333

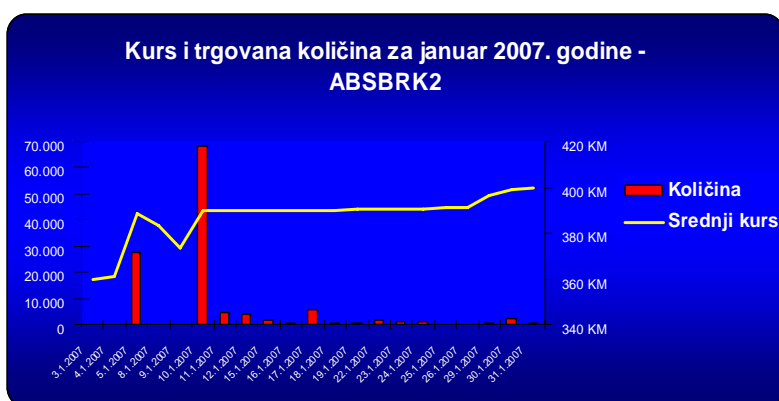
Transakcija: 481

Početna cijena: 9,83 KM

Posljednja cijena: 12,43 KM

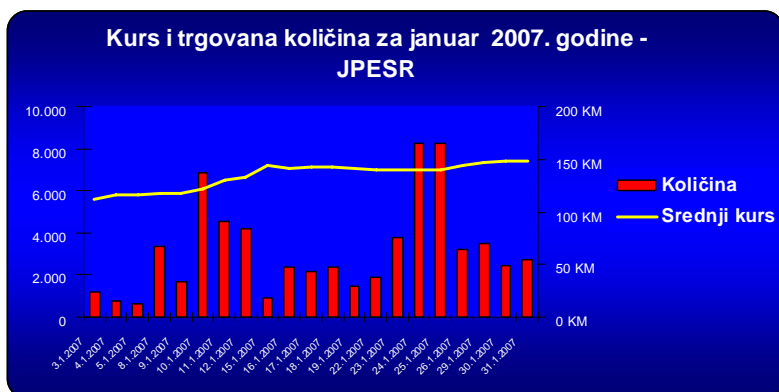
Emitenti na Slobodnom tržištu sortirani po prometu za januar 2007. godine

Naziv emitenta	Broj transakcija	Promet	Broj trgovanih dionica	Godišnja promjena kursa
ABS banka d.d. Sarajevo	616	46.938.394,47 KM	120.301	9,72%
JP Elektroprivreda BiH d.d. Sarajevo	563	9.037.926,40 KM	66.563	28,81%
Fabrika duhana Sarajevo d.d. Sarajevo	530	7.684.443,65 KM	24.073	14,13%
BH Telecom d.d. Sarajevo	683	5.881.729,25 KM	136.881	31,11%
JP Elektroprivreda HZHB d.d. Mostar	240	5.239.414,54 KM	26.815	43,97%
IK Banka d.d. Zenica	228	3.952.449,09 KM	14.030	15,25%
Hidrogradnja d.d. Sarajevo	493	3.908.157,25 KM	265.699	32,74%
Energoinvest d.d. Sarajevo	603	3.731.537,87 KM	212.310	43,01%
Standard d.d. Sarajevo	106	3.435.866,09 KM	87.377	29,37%
Solana d.d. Tuzla	278	3.312.638,03 KM	62.458	20,18%
Energopetrol d.d. Sarajevo	318	2.706.649,26 KM	83.201	54,71%



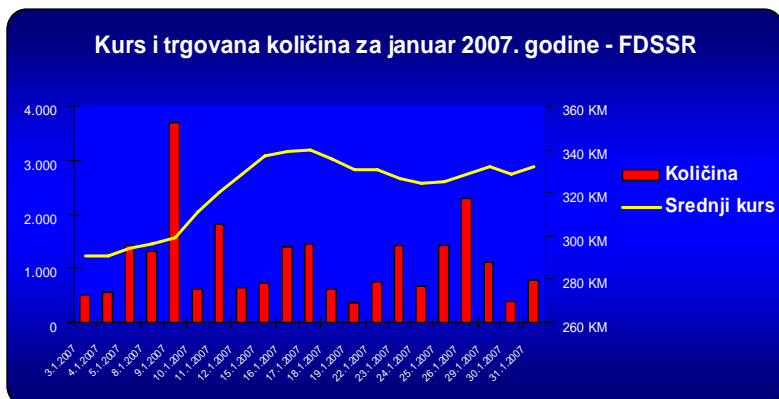
„ABS Banka“ d.d. Sarajevo
 Simbol: ABSBRK2
 Broj emitovanih VP: 264.733
 Nominalna vrijednost: 100,00 KM

Januar 2007. godine
 Promet ostvaren: 46.938.394,47 KM
 # Trgovanih dionica: 120.301
 # Transakcija: 616
 Početna cijena: 360,00 KM
 Posljednja cijena: 399,97 KM



„JP Elektroprivreda BiH“ d.d. Sarajevo
 Simbol: JPESR
 Broj emitovanih VP: 30.354.369
 Nominalna vrijednost: 100,00 KM

Januar 2007. godine
 Promet ostvaren: 9.037.926,40 KM
 # Trgovanih dionica: 66.563
 # Transakcija: 563
 Početna cijena: 114,00 KM
 Posljednja cijena: 148,29 KM



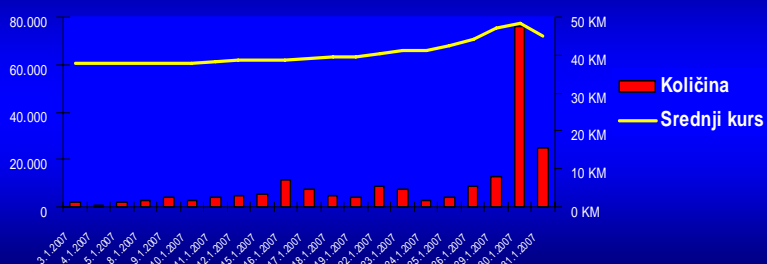
„Fabrika duhana Sarajevo“ d.d. Sarajevo
 Simbol: FDSSR
 Broj emitovanih VP: 1.037.473
 Nominalna vrijednost: 100,00 KM

Januar 2007. godine
 Promet ostvaren: 7.684.443,65 KM
 # Trgovanih dionica: 24.073
 # Transakcija: 530
 Početna cijena: 290,00 KM
 Posljednja cijena: 331,69 KM

Emitenti na Zvaničnoj kotaciji sortirani po prometu za januar 2007. godine

Naziv emitenta	Broj transakcija	Promet	Broj trgovanih dionica	Mjesečna promjena kursa
Bosnalijek d.d. Sarajevo	586	8.598.814,49 KM	200.867	17,06%
Sarajevo osiguranje d.d. Sarajevo	210	2.160.987,01 KM	53.578	45,31%
Klas d.d. Sarajevo	288	1.825.661,34 KM	127.211	108,95%
Ukupno	1084	12.585.462,84 KM	381.656	

Kurs i trgovana količina za januar 2007. godine - BSNLR



„Bosnalijek“ d.d. Sarajevo

Simbol: BSNLR

Broj emitovanih VP: 5.843.276

Nominalna vrijednost: 10,00 KM

Januar 2007. godine

Promet ostvaren: 8.598.814,49 KM

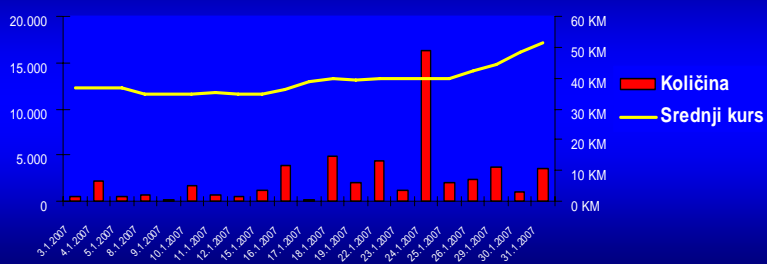
Trgovanih dionica: 200.867

Transakcija: 586

Početna cijena: 38,00 KM

Posljednja cijena: 44,87 KM

Kurs i trgovana količina za januar 2007. godine - SOSOR



„Sarajevo osiguranje“ d.d. Sarajevo

Simbol: SOSOR

Broj emitovanih VP: 3.674.633

Nominalna vrijednost: 12,50 KM

Januar 2007. godine

Promet ostvaren: 2.160.987,01 KM

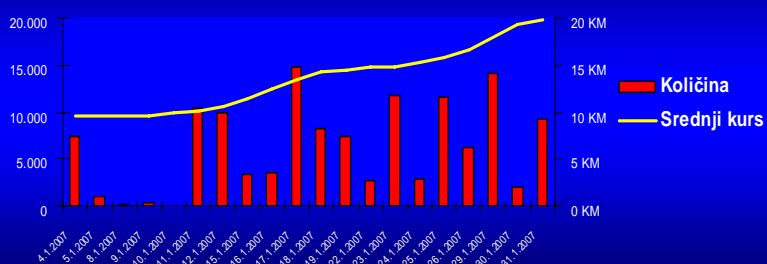
Trgovanih dionica: 53.578

Transakcija: 210

Početna cijena: 36,99 KM

Posljednja cijena: 51,44 KM

Kurs i trgovana količina za januar 2007. godine - KLASR



„Klas“ d.d. Sarajevo

Simbol: KLASR

Broj emitovanih VP: 5.093.364

Nominalna vrijednost: 10,00 KM

Januar 2007. godine

Promet ostvaren: 1.825.661,34 KM

Trgovanih dionica: 127.211

Transakcija: 288

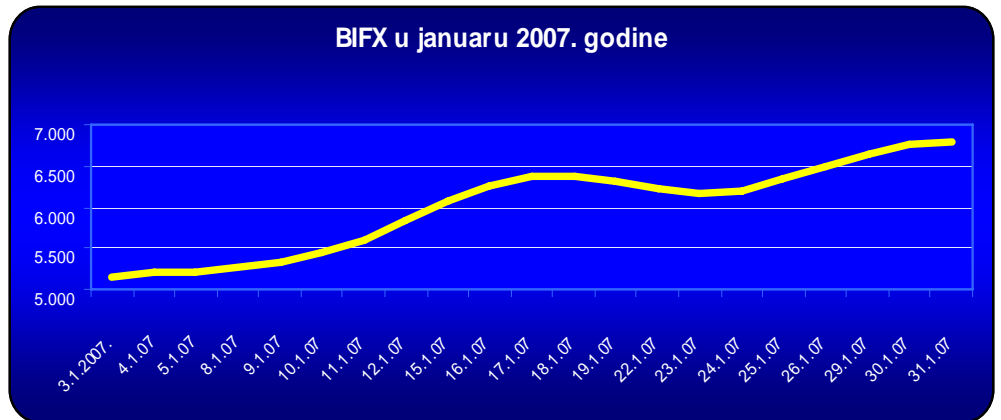
Početna cijena: 9,50 KM

Posljednja cijena: 19,85 KM

Indeksi Sarajevske berze

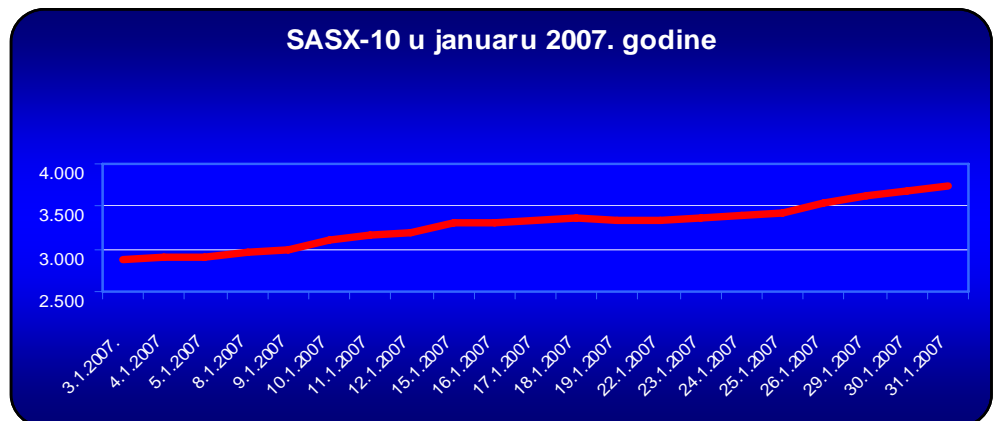
Datum	Vrijednost BIFX-a
3.1.2007.	5.149,59
4.1.2007.	5.218,57
5.1.2007.	5.215,35
8.1.2007.	5.270,36
9.1.2007.	5.337,10
10.1.2007.	5.437,82
11.1.2007.	5.585,99
12.1.2007.	5.836,70
15.1.2007.	6.072,43
16.1.2007.	6.250,37
17.1.2007.	6.378,37
18.1.2007.	6.360,20
19.1.2007.	6.299,92
22.1.2007.	6.233,47
23.1.2007.	6.165,69
24.1.2007.	6.189,13
25.1.2007.	6.356,06
26.1.2007.	6.488,54
29.1.2007.	6.637,86
30.1.2007.	6.748,36
31.1.2007.	6.791,11
% promjena	31,88%

Bosnian Investment Fund Index



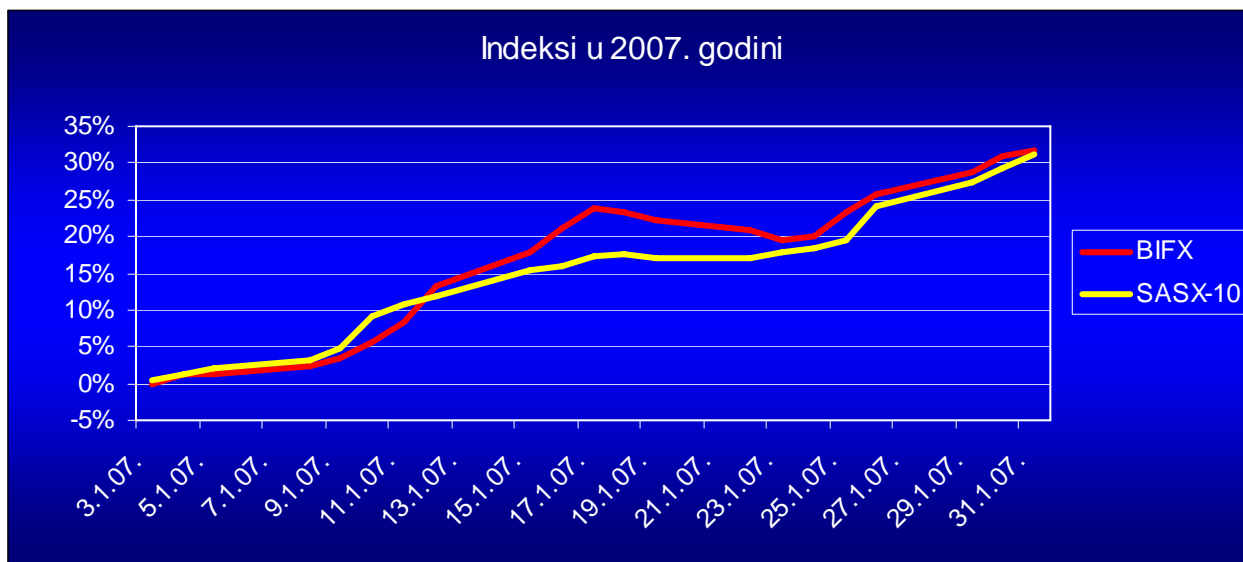
Datum	Vrijednost SASX-10
3.1.2007.	2.868,16
4.1.2007.	2.892,03
5.1.2007.	2.917,02
8.1.2007.	2.948,37
9.1.2007.	2.996,39
10.1.2007.	3.118,81
11.1.2007.	3.160,64
12.1.2007.	3.193,91
15.1.2007.	3.294,32
16.1.2007.	3.310,97
17.1.2007.	3.347,42
18.1.2007.	3.358,40
19.1.2007.	3.338,75
22.1.2007.	3.344,71
23.1.2007.	3.363,05
24.1.2007.	3.380,91
25.1.2007.	3.411,84
26.1.2007.	3.545,31
29.1.2007.	3.637,49
30.1.2007.	3.690,20
31.1.2007.	3.748,27
% promjena	30,69%

Sarajevo Stock Exchange Index - 10



Indeksi Sarajevske berze u januaru 2007. godine

Datum	BIFX	% promjene BIFX-a	% promjene SASX-10	SASX-10
3.1.2007.	5.149,59	-0,10	2.868,16	0,44
4.1.2007.	5.218,57	1,34	2.892,03	0,83
5.1.2007.	5.215,35	-0,06	2.917,02	0,86
8.1.2007.	5.270,36	1,05	2.948,37	1,07
9.1.2007.	5.337,10	1,27	2.996,39	1,63
10.1.2007.	5.437,82	1,89	3.118,81	4,09
11.1.2007.	5.585,99	2,72	3.160,64	1,34
12.1.2007.	5.836,70	4,49	3.193,91	1,05
15.1.2007.	6.072,43	4,04	3.294,32	3,14
16.1.2007.	6.250,37	2,93	3.310,97	0,51
17.1.2007.	6.378,37	2,05	3.347,42	1,10
18.1.2007.	6.360,20	-0,28	3.358,40	0,33
19.1.2007.	6.299,92	-0,95	3.338,75	-0,59
22.1.2007.	6.233,47	-1,05	3.344,71	0,18
23.1.2007.	6.165,69	-1,09	3.363,05	0,55
24.1.2007.	6.189,13	0,38	3.380,91	0,53
25.1.2007.	6.356,06	2,70	3.411,84	0,91
26.1.2007.	6.488,54	2,08	3.545,31	3,91
29.1.2007.	6.637,86	2,30	3.637,49	2,60
30.1.2007.	6.748,36	1,66	3.690,20	1,45
31.1.2007.	6.791,11	0,63	3.748,27	1,57



Brokerske kuće rangirane po prometu u januaru 2007. godine

Redni broj	Naziv brokerske kuće	Ukupan promet*
1	„Eurohaus“ Sarajevo	65.958.212,67 KM
2	„Hypo-Alpe-Adria-Vrijednosnice“ Sarajevo	53.399.703,86 KM
3	„VGT Broker“ Visoko	48.762.843,98 KM
4	„Raiffeisen Brokers“ Sarajevo	44.397.437,78 KM
5	„AW Broker“ Sarajevo	26.572.274,06 KM
6	„ICM“ Sarajevo	22.034.526,80 KM
7	„Fima International“ Sarajevo	15.842.691,40 KM
8	„Bond Invest“ Mostar	13.800.746,66 KM
9	„SEE Investments“ Sarajevo	7.812.257,34 KM
10	„Palisaen“ Sarajevo	7.345.033,84 KM
11	„eBrokers“ Sarajevo	7.215.350,34 KM
12	„AA Kapital Brokers“ Bihać	4.483.749,44 KM
13	„Premium Broker“ Tuzla	4.282.593,92 KM
14	„N.B.C.“ Sarajevo	3.622.009,25 KM
15	„Kvantum“ Sarajevo	2.005.931,19 KM
16	„Market Bull“ Sarajevo	233.380,17 KM

*Aplikacijske transakcije ulaze 2x u promet brokerske kuće

Brokerske kuće rangirane po broju sklopljenih transakcija u januaru 2007. godine

Redni broj	Naziv brokerske kuće	Broj transakcija
1	„Raiffeisen Brokers“ Sarajevo	4.694
2	„Eurohaus“ Sarajevo	4.398
3	„VGT Broker“ Visoko	4.057
4	„AW Broker“ Sarajevo	3.593
5	„Hypo-Alpe-Adria-Vrijednosnice“ Sarajevo	3.055
6	„Bond Invest“ Mostar	2.598
7	„ICM“ Sarajevo	2.226
8	„eBrokers“ Sarajevo	1.883
9	„Fima International“ Sarajevo	1.641
10	„AA Kapital Brokers“ Bihać	1.342
11	„SEE Investments“ Sarajevo	860
12	„Palisaen“ Sarajevo	651
13	„N.B.C.“ Sarajevo	625
14	„Premium Broker“ Tuzla	492
15	„Kvantum“ Sarajevo	377
16	„Market Bull“ Sarajevo	67

Emitenti na tržištu SASE

Mjesec januar 2007. godine	
Ukupan broj emitenata na tržištu	490
Kotacija fondova	11
Zvanična kotacija	3
Slobodno tržište	476
Novo-uvrštenih emitenata	3
Obustava prometa:	10
Promjena simbola:	9

Uvrštenja na SASE

Emitent	Simbol	Datum	Nominalna vrijednost	Broj emitovanih VP
Natron d.d. Maglaj	NTRNBK3	05.01.2007.	10,00 KM	1.635.786
Osiguranje Helios d.d. Mostar	HLOSR	12.01.2007.	500,00 KM	6.000
KJP Komunalac d.d. Kalesija	KJPKR	19.01.2007.	100,00 KM	3.009